LADOK

Nationell översikt

Uppdaterad: 2024-09-27
Version av Ladok: 1.76.0

Nationell översikt

Nationell översikt visar studentens resultat hos alla lärosäten som använder Ladok.

Gå till studentens sida och välj fliken **Nationell översikt.** Om fliken inte visas för dig har du inte fått behörighet att se den.

I den nationella översikten visas:

- ”Andra resultat” med ursprung ”eget lärosäte”
- Aktörer, Anknytning
- Kurser som studenten är eller har varit registrerad på (inkl. kurser med avbrott)
- Resultat på kurser
- Studieaktivitet och –finansiering
- Tillgodoräknande
- Uppehåll
- Utbildningssamarbeten
- Utfärdad examen
- Utländska meriter (importerade via Emrex)

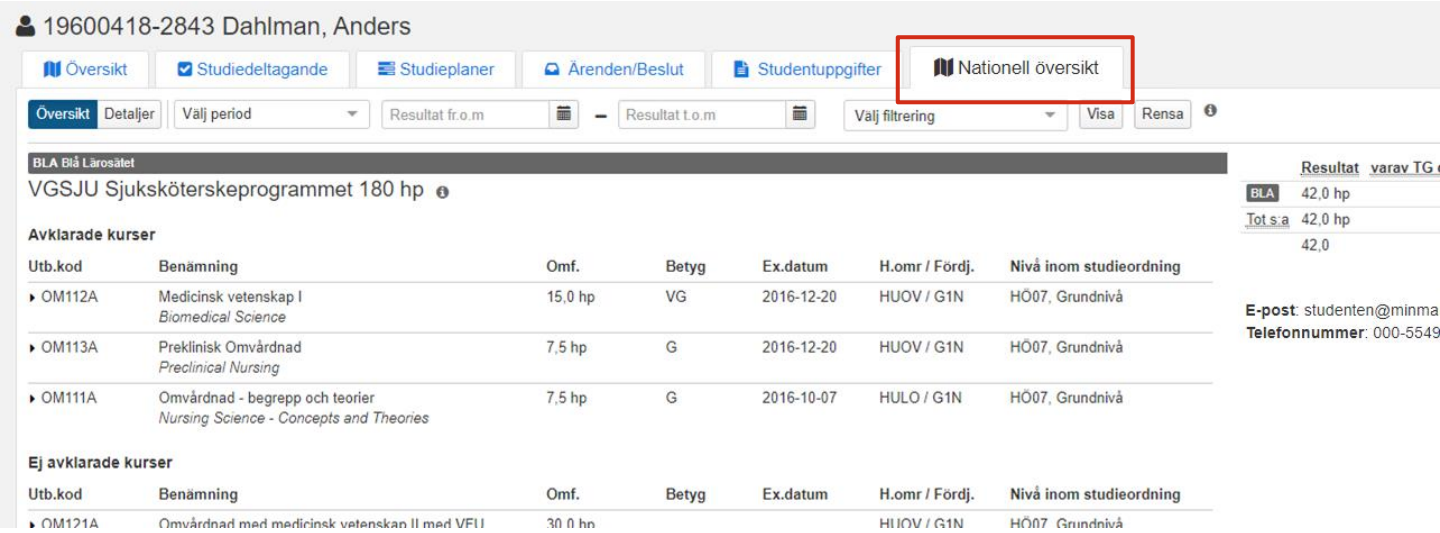

Detaljerad visning

Du kan visa mer detaljer, till exempel för att se:

- Resultat på moduler inom kurser
- Avbrott på kurser
- Titel som rapporterats in på en modul
- Studieperiod som studenten varit registrerad på ett kurstillfälle
- Samtlig studieaktivitet och -finansiering som har dokumenterats

Välj att se detaljer genom att klicka på **pilen** till vänster om respektive kurs/uppgift.

Välj att se detaljer för *samtliga* uppgifter i listan genom att klicka på **Detaljer** i övre vänstra hörnet.

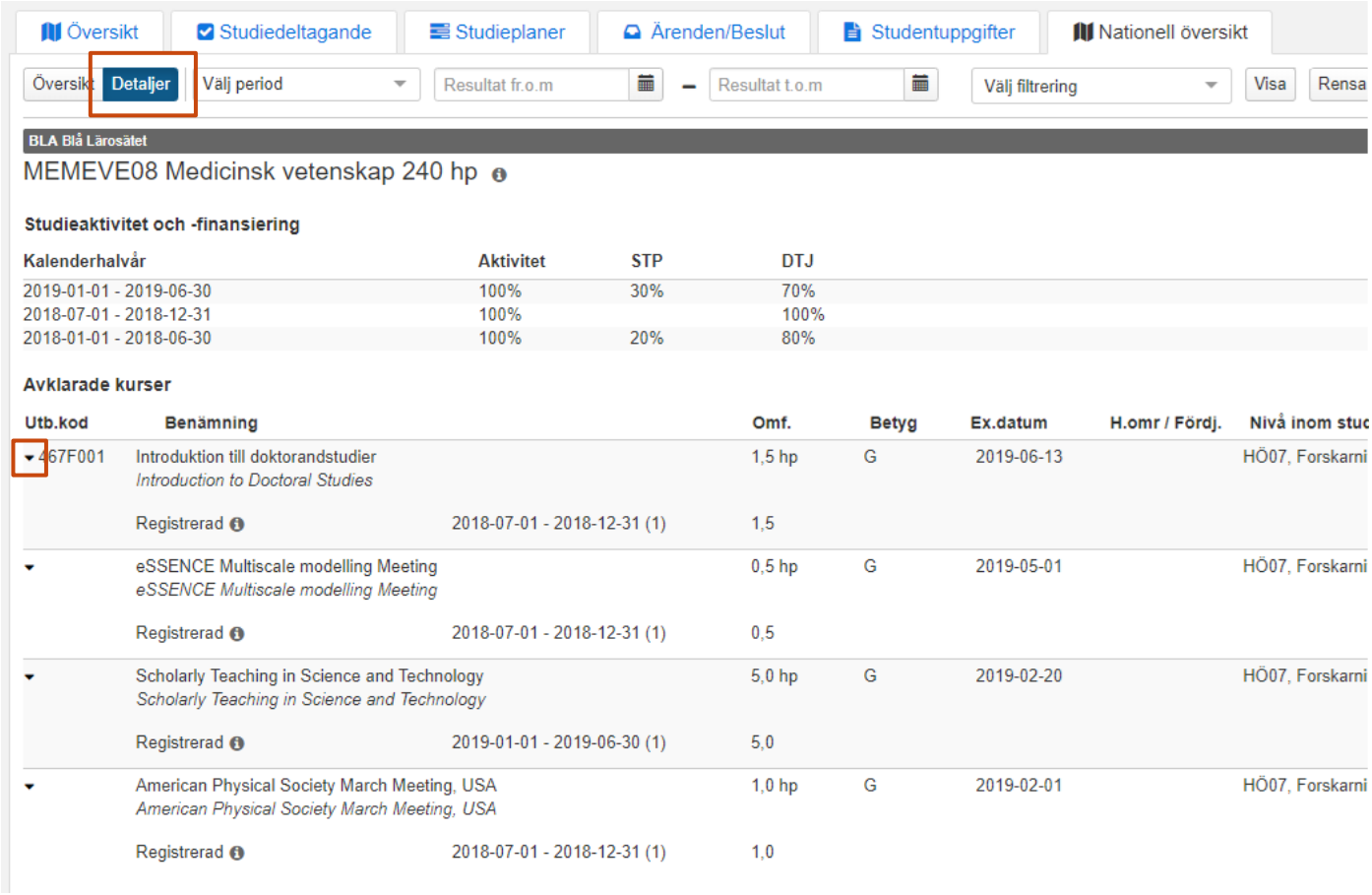

Hovra för att se mer information

På flera ställen i den nationella översikten kan du hovra över en uppgift för att se en förklaring. Till exempel:

- Hovra över koden för **betygsskalan** för att se förklaring
- Hovra över koden för **huvudområde och succesiv fördjupning** för att förklaring
- Hovra över koden för **nivå inom studieordning** för att se en förklaring

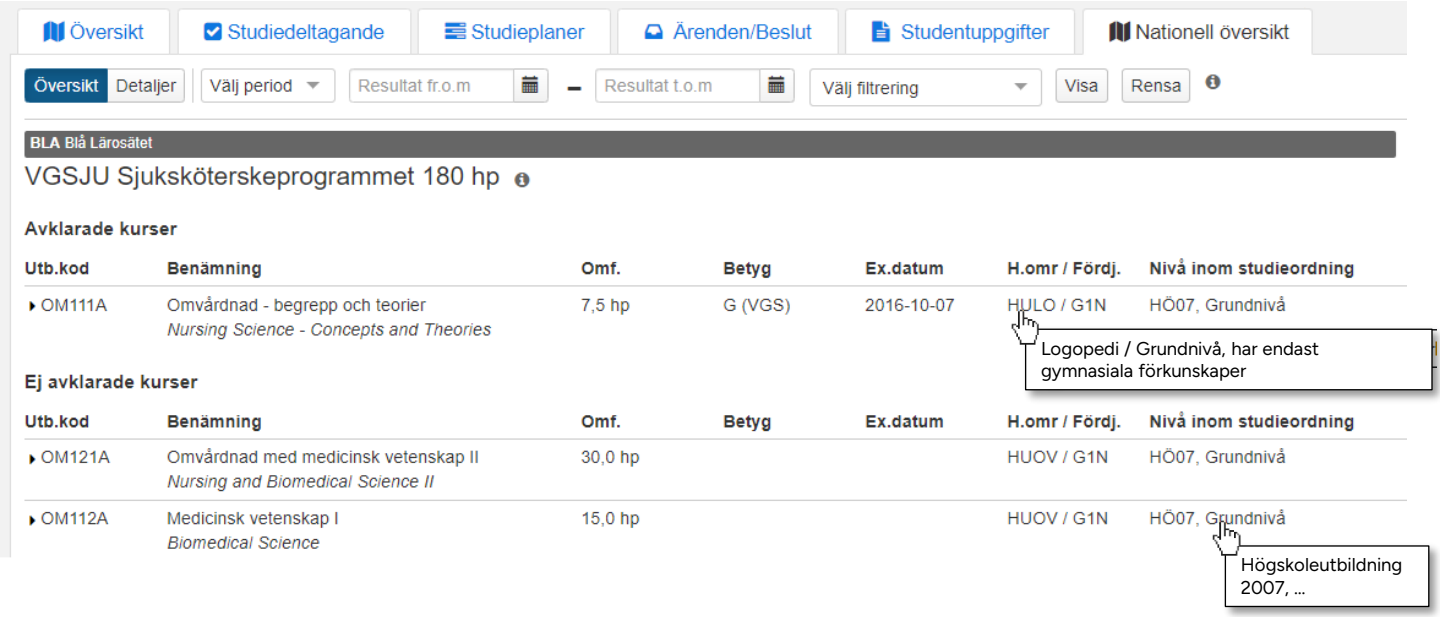

Resultat inom viss datumperiod

Filtrera listan på datumperiod för att se:

- kurser eller moduler med examinationsdatum inom perioden
- Annat resultat med examinationsdatum inom perioden
- Tillgodoräknande med beslutsdatum inom perioden

Välj en period i rullistan eller ange valfria datum i fälten ”Resultat fr.o.m.” och ” Resultat t.o.m.”. Klicka sedan på Visa.

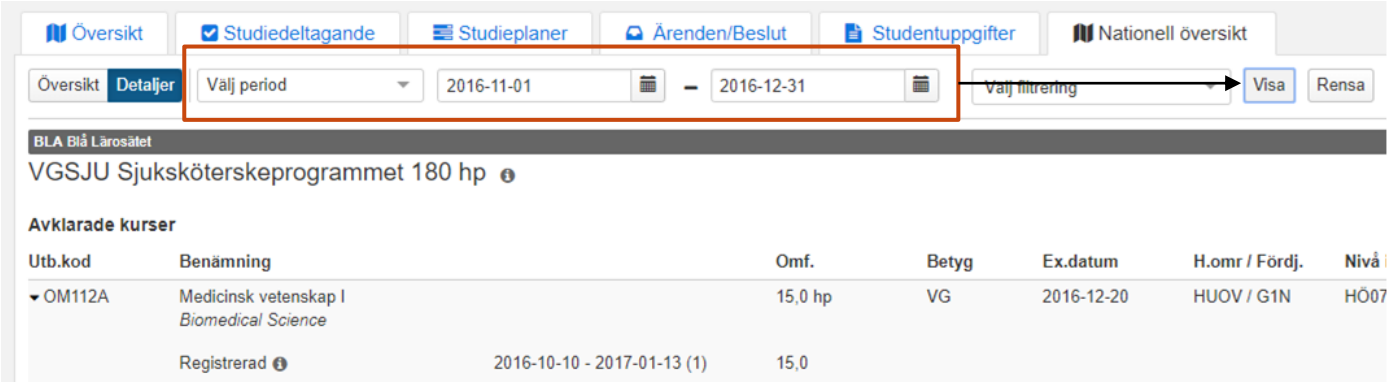

Filtrering

Listan kan också filtreras på nivå inom studieordning, utbildningstyp, utbildningsform, huvudområde och successiv fördjupning.

Välj en eller flera parametrar i rullistan ”Välj filtrering” och klicka sedan på **Visa.**

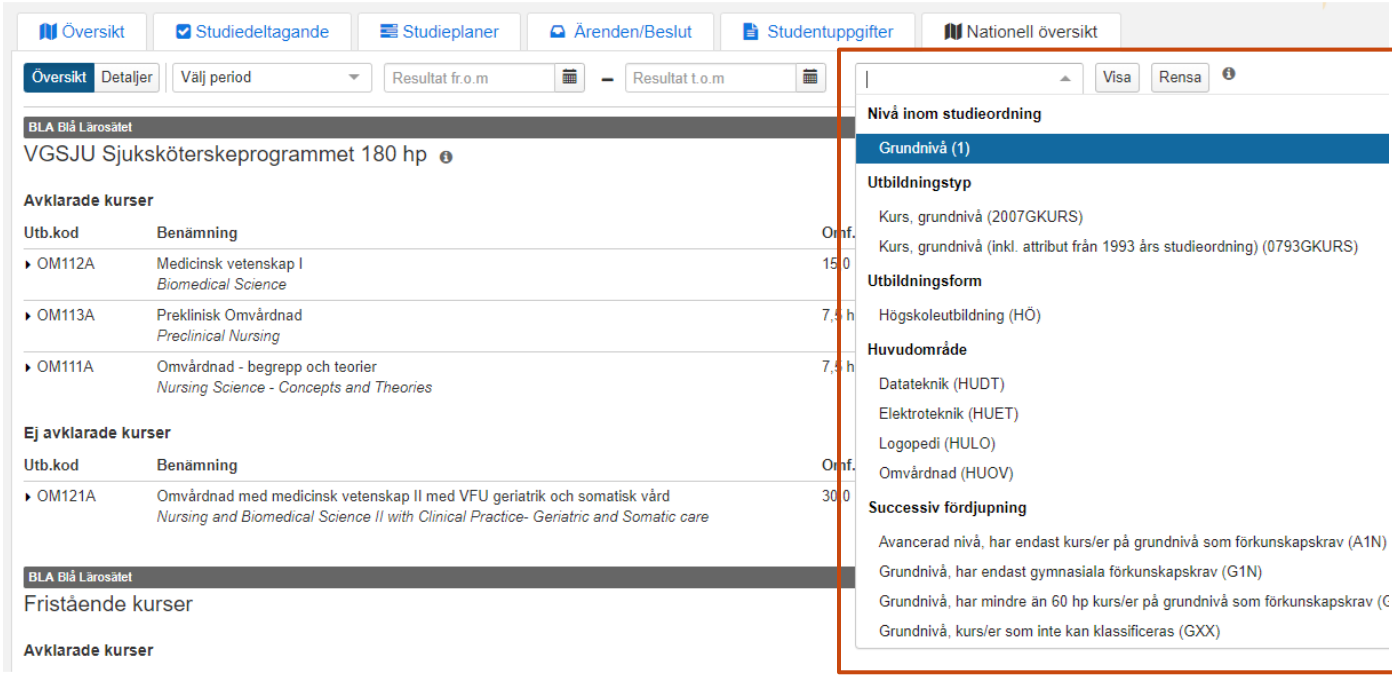

Mer information under "i"

På vissa ställen finns informations-i, klicka på dem för att se mer information. T.ex. mer information om ett kurspaketeringstillfälle, ett kurstillfälle eller om dokumenterade uppehåll.

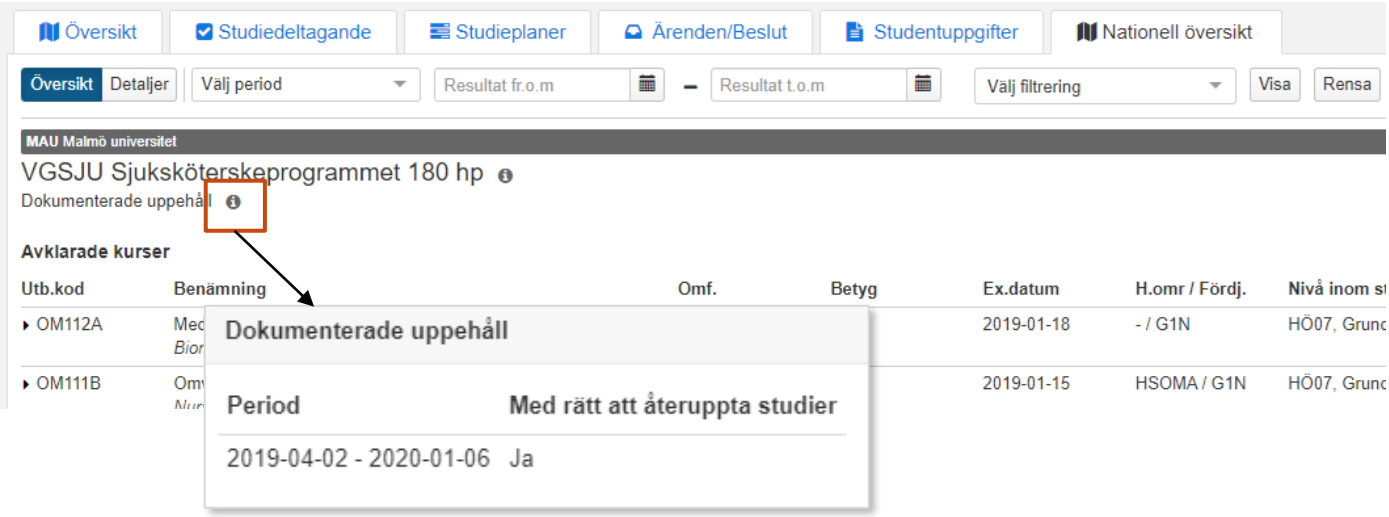

Tips! För att se information om ett kurstillfälle behöver du först visa detaljer för kursen, och kan sedan klicka på informations-iet för kurstillfället.

Importerade utländska meriter (via Emrex)

Studenter som studerat vid utländska lärosäten kan importera sina meriter till Ladok. Importeringen sker i Ladok för studenter via tjänsten ”Emrex”.

På deras hemsida ser du vilka utländska lärosäten som är kopplade till Emrex: https://emrex.eu/sweden/.

Se meriterna i Ladok

När en student har hämtat sina utländska meriter till Ladok kan administratörer se vad som hämtats i fliken "Nationell översikt". Här visas vilka hämtningar som gjorts, och det går att hämta en PDF-fil där meriterna visas.
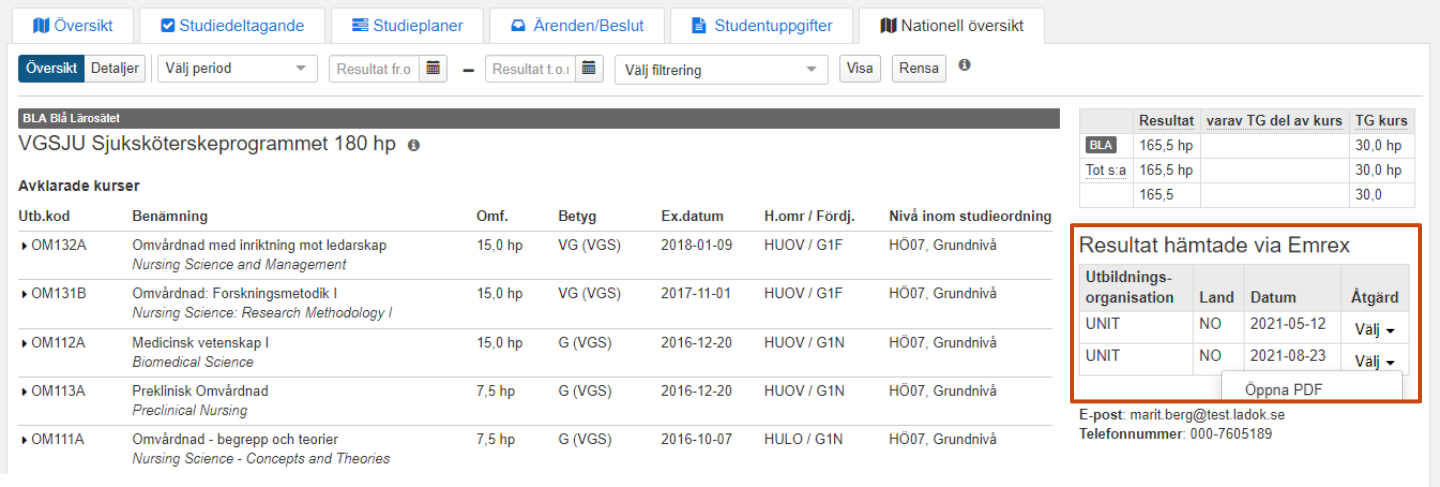
Utifrån de utländska meriter som hämtas via Emrex skapar Ladok automatiskt upp ”Andra meriter” som sedan kan användas t.ex. som underlag till tillgodoräknande.