

Skapa moduler

Innehåll	Sida
Skapa moduler	2
Använd moduler från tidigare moduluppsättning	3
Hantera moduluppsättning (sortera, valbara moduler, ta bort)	4-5
Lås moduluppsättning	6
Registervårda	7

Ladok < Studiedokumentation **Utbildningsinformation** Uppföljning Systemadministration

Kurs, grundnivå Kurs, avancerad nivå Kurs, forskarnivå Program Kurspaket Övriga ▾ Hantera flera ▾ Pågående arbete

Kurs, grundnivå >

Matematik - System och transformers | 7,0 hp | FMAF05 | Utkast **Kurs, grundnivå**

Sammanställning Grunduppgifter Tilläggsuppgifter Plan Litteraturlista **Moduluppsättning**

Lås moduluppsättning Ny modul utan omfattning Ny modul Visa tidigare moduler/moduluppsättningar Ändra för registervård

Moduluppsättning

Kod	Benämning	Omf.	Obligatorisk	Betygsskala	Titel ska anges	Status	Åtgärd
▶ 3001	Matematiska strukturer	5.0 hp	Ja	AF - AF	Nej	■ Komplet	Välj ▾
▶ 3002	Optimering	3.0 hp	Ja	UG - Tvåradig skala	Nei	■ Komplet	Välj ▾

Moduler skapas och hanteras i fliken "Moduluppsättning". Varje version av en kurs kan innehålla en unik uppsättning moduler.

Skapa ny modul

Hantering

När moduler hanteras bör kursversionen vara i status utkast eller påbörjad. Då är det möjligt att göra fler förändringar av de moduler som skapas.

1. Gå till fliken **Moduluppsättning**
2. Välj att skapa **Ny modul**



Kurs, grundnivå >

Matematik - System och transformers | 7,0 hp | FMAF05 | Utkast Kurs, grundnivå

Sammanställning Grunduppgifter Tilläggsuppgifter Plan Litteraturlista Moduluppsättning

Lås moduluppsättning Ny modul utan omfattning Ny modul tidigare moduler/moduluppsättningar Ändra för registervård

3. Fyll i information om modulen

Modulen görs automatiskt giltig fr.o.m. samma period som är angiven för kursversionen. Detta avgör t.ex. vilken utbildningsmall som används när du fyller i information om modulen.



Ny modul

1. uppgifter 2. Förhandsgranska

Utbildningsmall Giltig från och med 2011-01-01 i version 4

Kod
4001

Svensk benämning *
Inlämningar 11 / 140

Engelsk benämning
Hand-in 7 / 140

Omfattning (hp) *
0.5

4. **Fortsätt** till nästa sida och **Bekräfta**

Den nya modulen är skapad och listas nu på sidan. Upprepa stegen för att skapa fler moduler.

Status för modulerna (utkast, pågående och komplett) följer kursens status. Det är alltså bara kursens status som behöver ändras – modulernas status ändras automatiskt samtidigt som kursen.

Använd moduler från tidigare moduluppsättning

Det går att återanvända moduler från tidigare moduluppsättning.

Hantering

1. Välj **Visa tidigare moduler/moduluppsättning**

Kurs, grundnivå >
Matematik - System och transformers | 7,0 hp | FMAF05 | Utkast Kurs, grundnivå

Sammanställning Grunduppgifter Tilläggsuppgifter Plan Litteraturlista Moduluppsättning

Lås moduluppsättning Ny modul utan omfattning Ny modul Visa tidigare moduler/moduluppsättningar 1 a för registervård

2. I dialogrutan listas alla moduler som skapas på denna eller en tidigare kursversion. Klicka på **Lägg till** och välj att lägga till som obligatorisk eller valbar modul.

Visa tidigare moduler/moduluppsättningar

Moduler Moduluppsättning

Kod	Benämning	Omf.	Betygsskala	Titel ska anges	Status	Åtgärd
▶ 0116	System och transformers	7.0 hp	TH - Fyrgradig skala, sifferbetyg	Nej	■ Komplet	Lägg till ▼
▶ 0116	System och transformers	7.0 hp	TH - Fyrgradig skala, sifferbetyg	Nej	○ Utkast	Lägg till ▼
▶ 0216	Inlämningsuppgifter	0.0 hp	TH - Fyrgradig skala, sifferbetyg	Nej	■ Komplet	Lägg till ▼

2

3. I dialogrutan kan du också visa fliken **Moduluppsättning**. Då ser du modulerna uppdelade per kursversion. Klicka på pilen för att visa vilka moduler som ingår i resp. version. Klicka på **Lägg till** och välj att lägga till som obligatorisk eller valbar modul.

Visa tidigare moduler/moduluppsättningar

Moduler Moduluppsättning 3

Version	Giltig från och med	Innehåller följande moduler
▶ **4	HT2022	4001
▼ 3	VT2020	3001, 3002

Version
3

Moduler

Kod	Benämning	Omf.	Obligatorisk	Betygsskala	Titel ska anges	Status	Åtgärd
3001	Matematiska strukturer	5.0 hp	Ja	AF - AF	Nej	■ Komplet	Lägg till ▼
3002	Optimering	3.0 hp	Ja	UG - Tvågradig skala	Nej	■ Komplet	Lägg till ▼

Den nya modulen är skapad och listas nu på sidan. Upprepa stegen för att återanvända fler moduler på kursen.


Hantera moduluppsättning

Efter moduler har lagts in i moduluppsättningen går det att förändra den på följande sätt:

- Sortera
- Göra modulerna valbara eller obligatoriska
- Redigera modulen
- Ta bort modulen från moduluppsättningen
- Ta bort moduler (i status utkast)

På denna och nästa sida beskrivs hur du gör det.

Sortera

Moduler läggs i den ordning som de skapas. Du kan ändra ordning antingen genom att klicka på  och dra till önskad plats, eller genom att ändra siffran i kolumnen "Sortering".

Valbara moduler läggs alltid underst, och obligatoriska överst.

Om lärosätet väljer att visa ut moduler i de kursplaner som kan skapas i Ladok så kommer modulerna visas i den ordning som de lagts i moduluppsättningen.

Moduluppsättning

Kod	Benämning	Omf.	Obligatorisk	Betygsskala	Titel ska anges	Status	Åtgärd	Sortering
▶ 4001	Inlämningar	0.5 hp	Ja	UG - Tvågradig skala	Nej	<input type="radio"/> Utkast	Valj ▼	1 
▶ 3002	Optimering	3.0 hp	Ja	UG - Tvågradig skala	Nej	<input checked="" type="checkbox"/> Komplet	Valj ▼	2 
▶ 2001	Matristeori	3.5 hp	Ja	TH - Fyrgradig skala, sifferbetyg	Nej	<input checked="" type="checkbox"/> Komplet	Valj ▼	3 
▶ 2002	Icke-linjära dynamiska system	3.5 hp	Nej	TH - Fyrgradig skala, sifferbetyg	Nej	<input checked="" type="checkbox"/> Komplet	Valj ▼	4 





Valbara eller obligatoriska moduler

Om en modul är obligatorisk eller valbar har följande konsekvenser vid resultatrapportering:

- **Obligatoriska moduler** behöver studenten få ett resultat på för att kunna avsluta kursen. Nya moduler som skapas läggs automatiskt in som obligatoriska moduler.
- **Valbara moduler** behöver inte studenten få resultat på för att kunna avsluta kursen.

I kolumnen "Obligatorisk" ser du om modulen är satt som valbar eller obligatorisk. Klicka på **Välj** → **Sätt till valbar** eller **Sätt till obligatorisk** för att ändra

Moduluppsättning

Kod	Benämning	Omf.	Obligatorisk	Betygsskala	Titel ska anges	Status	Åtgärd	Sortering
▶ 4001	Inlämningar	0.5 hp	Ja	UG - Tvågradig skala	Nej	<input type="radio"/> Utkast	Valj ▼	1 
▶ 3002	Optimering	3.0 hp	Ja	UG - Tvågradig skala	Nej	<input checked="" type="checkbox"/> Komplet	Valj ▼	2 
▶ 2001	Matristeori	3.5 hp	Ja	TH - Fyrgradig skala, sifferbetyg	Nej	<input checked="" type="checkbox"/> Komplet	Valj ▼	3 
▶ 2002	Icke-linjära dynamiska system	3.5 hp	Nej	TH - Fyrgradig skala, sifferbetyg	Nej	<input checked="" type="checkbox"/> Komplet	Valj ▼	4 

Sätt till valbar

Ta bort från moduluppsättning

Redigera

Ändra för registervård

Hantera moduluppsättning

Ändra modul

Det går att göra ändringar på en modul, men beroende på vilken status modulen har så kan vissa fält vara låsta.

Klicka på **Välj** → **Redigera**.

Moduluppsättning

Kod	Benämning	Omf.	Obligatorisk	Betygsskala	Titel ska anges	Status	Åtgärd	Sortering
▶ 4001	Inlämningar	0.5 hp	Ja	UG - Tvågradig skala	Nej	<input type="radio"/> Utkast	Välj ▾	1 <input type="text"/>
▶ 3002	Optimering	3.0 hp	Ja	UG - Tvågradig skala	Nej	<input checked="" type="checkbox"/> Komplet	Välj ▾	2 <input type="text"/>
▶ 2001	Matristeori	3.5 hp	Ja	TH - Fyrgradig skala, sifferbetyg				3 <input type="text"/>
▶ 2002	Icke-linjära dynamiska system	3.5 hp	Nej	TH - Fyrgradig skala, sifferbetyg				4 <input type="text"/>

Sätt till valbar

Ta bort från moduluppsättning

Redigera

Ändra för registervård

Ta bort modul från moduluppsättningen

En modul kan tas bort från moduluppsättningen. Det innebär att modulen inte längre ingår i den aktuella moduluppsättningen men finns kvar i Ladok och kan läggas in igen via valet "Visa tidigare moduler/moduluppsättningar".

Klicka på **Välj** → **Ta bort från moduluppsättning**.

Moduluppsättning

Kod	Benämning	Omf.	Obligatorisk	Betygsskala	Titel ska anges	Status	Åtgärd	Sortering
▶ 4001	Inlämningar	0.5 hp	Ja	UG - Tvågradig skala	Nej	<input type="radio"/> Utkast	Välj ▾	1 <input type="text"/>
▶ 3002	Optimering	3.0 hp	Ja	UG - Tvågradig skala	Nej	<input checked="" type="checkbox"/> Komplet	Välj ▾	2 <input type="text"/>
▶ 2001	Matristeori	3.5 hp	Ja	TH - Fyrgradig skala, sifferbetyg				3 <input type="text"/>
▶ 2002	Icke-linjära dynamiska system	3.5 hp	Nej	TH - Fyrgradig skala, sifferbetyg				4 <input type="text"/>

Sätt till valbar

Ta bort från moduluppsättning

Redigera

Ändra för registervård

Ta bort modul (i status utkast)

En modul i status utkast kan tas bort helt. Då tas den bort ur moduluppsättningen och kan inte läggas till igen.

Klicka på **Välj** → **Ta bort modul**

Moduluppsättning

Kod	Benämning	Omf.	Obligatorisk	Betygsskala	Titel ska anges	Status	Åtgärd	Sortering
▶ 4001	Inlämningar	0.5 hp	Ja	UG - Tvågradig skala	Nej	<input type="radio"/> Utkast	Välj ▾	1 <input type="text"/>
▶ 3001	Matematiska strukturer	5.0 hp	Ja	AF - AF				2 <input type="text"/>
▶ 3002	Optimering	3.0 hp	Ja	UG - Tvågradig skala				3 <input type="text"/>

Sätt till valbar

Ta bort från moduluppsättning

Redigera

Ta bort modul

Lås moduluppsättning

Den finns en funktion för att låsa moduluppsättningen. Då kan moduler inte längre läggas in eller tas bort, och moduluppsättningen kan inte längre ändras t.ex. ändra ordning eller sätta moduler som valbara/obligatoriska.

Funktionen är framförallt tänkt att användas tillsammans med processtödet. Exempel: I ett första steg skapar en handläggare en ny moduluppsättning och låser den. Processen går över i nästa steg där en beslutsfattare granskar informationen som lagts in. Eftersom handläggaren låste moduluppsättningen garanteras att ingenting i moduluppsättningen ändras innan beslut är fattat.

För att kunna låsa/låsa upp moduluppsättningen krävs att du getts behörighet för det.

Hantering

1. Klicka på **Lås moduluppsättning**

Kurs, grundnivå >


Matematik - System och transformeringar | 7,0 hp | FMAF05 | Utkast Kurs, grundnivå

Sammanställning Grunduppgifter Tilläggsuppgifter Plan Litteraturlista Moduluppsättning Tillfällen

Lås moduluppsättning **1** Modul utan omfattning Ny modul Visa tidigare moduler/moduluppsättningar Ändra för registervård

Moduluppsättning

Kod	Benämning	Omf.	Obligatorisk	Betygsskala	Titel ska anges	Status	Åtgärd	Sortering
INLÄ	Inlämningar	4.0 hp	Ja	UG - Tvågradig skala	Nej	<input type="radio"/> Utkast	Välj	1
3002	Öntimering	3.0 hp	Ja	UG - Tvåradig skala	Nej	<input checked="" type="checkbox"/> Komplet	Välj	2

2. Den låsta moduluppsättningen markeras med  och kan inte ändras. Nu kan moduler inte längre läggas in eller tas bort, och moduluppsättningen kan inte längre ändras t.ex. ändra ordning eller sätta moduler som valbara/obligatoriska.
3. Lås upp genom att klicka på **Lås upp moduluppsättning**

Kurs, grundnivå >

Matematik - System och transformeringar | 7,0 hp | FMAF05 | Utkast Kurs, grundnivå

Sammanställning Grunduppgifter Tilläggsuppgifter Plan Litteraturlista Moduluppsättning Tillfällen

Lås upp moduluppsättning **3** Modul utan omfattning Ny modul Visa tidigare moduler/moduluppsättningar Ändra för registervård

Moduluppsättning

Kod	Benämning	Omf.	Obligatorisk	Betygsskala	Titel ska anges	Status	Åtgärd	Sortering
INLÄ	Inlämningar	4.0 hp	Ja	UG - Tvågradig skala	Nej	<input type="radio"/> Utkast	Välj	1
3002	Öntimering	3.0 hp	Ja	UG - Tvåradig skala	Nej	<input checked="" type="checkbox"/> Komplet	Välj	2

Registervårda

För att utföra registervård på moduler eller moduluppsättningen krävs att användaren getts behörighet för det.

Registervård av moduluppsättning

Välj **Ändra för registervård** högst upp i fliken. Följande kan registervårdas på moduluppsättningen:

- Nya moduler kan skapas eller läggas till via "Visa tidigare moduler/moduluppsättningar"
- Modulers valbarhet kan ändras, antingen genom att sätta moduler som valbara eller obligatoriska.

Sammanställning Grunduppgifter Tilläggsuppgifter Plan Litteraturlista Moduluppsättning Tillf...

Lås moduluppsättning Ny modul utan omfattning Ny modul Visa tidigare moduler/moduluppsättningar Avbryt registervård

Moduluppsättning

Kod	Benämning	Omf.	Obligatorisk	Betygsskala	Titel ska anges	Status	Åtgärd
▶ 3001	Matematiska strukturer	5.0 hp	Ja	AF - AF	Nej	■ Komplet	Välj ▾
▶ 3002	Optimering	3.0 hp	Ja	UG - Tvågradig skala			Sätt till valbar Ta bort från moduluppsättning Redigera Avveckla Registervård av modul

Registervård av modul

Välj **Registervård av modul** i raden för en modul. Registervård låter dig redigera de attribut som är ändringsbara genom registervård.

Sammanställning Grunduppgifter Tilläggsuppgifter Plan Litteraturlista Moduluppsättning Tillf...

Lås moduluppsättning Visa tidigare moduler/moduluppsättningar Ändra för registervård

Moduluppsättning

Kod	Benämning	Omf.	Obligatorisk	Betygsskala	Titel ska anges	Status	Åtgärd
▶ 3001	Matematiska strukturer	5.0 hp	Ja	AF - AF	Nej	■ Komplet	Välj ▾
▶ 3002	Optimering	3.0 hp	Ja	UG - Tvågradig skala	Nej		Redigera Avveckla Registervård av modul